

## ОТЧЕТ О ФИНАНСОВЫХ РЕЗУЛЬТАТАХ ДЕЯТЕЛЬНОСТИ УЧРЕЖДЕНИЯ

на 01 Января 20 23 г.

МБДОУ - детский сад № 365

Учреждение:  
Обособленное подразделение:

Учредитель:

Наименование органа, осуществляющего полномочия учредителя:

Периодичность:  
Единица измерения:

КОДЫ	
форма по ОКУД	0503721
Дата	01.01.2023
по ОКПО	50747187
ИНН	6661082885
по ОКТМО	65701000
по ОКПО	02115977
ИНН	6661015945
Глава по БК	906
по ОКЕИ	383

Наименование показателя	Код стро-стро-ки	Код аналитики	Деятельность с целевыми средствами	Деятельность по государственному заданию	Принносящая доход деятельность	Итого	
						5	6
1	2	3	4	5	6	7	
<b>Доходы (стр. 030 + стр. 040 + стр. 050 + стр. 060 + стр. 070 + стр. 090 + стр. 100 + стр. 110)</b>	010	100	1 076 264,00	15 818 927,61	5 573 936,89	22 469 128,50	
<i>Доходы от собственности</i>	030	120	-	-	-	-	
в том числе:							
<i>Доходы от оказания платных услуг (работ), компенсаций</i>	040	130	-	15 818 927,61	5 509 043,74	21 327 971,35	
в том числе:							
Доходы от оказания платных услуг (работ)	040	131	-	15 818 927,61	5 307 484,09	21 126 411,70	
Доходы от компенсации затрат	040	134	-	-	201 559,65	201 559,65	
<i>Штрафы, пени, неустойки, возмещения ущерба</i>	050	140	-	-	-	-	
в том числе:							
<i>Безвозмездные поступления текущего характера</i>	060	150	1 076 264,00	-	61 877,15	1 138 141,15	
в том числе:							
Поступления текущего характера бюджетным и автономным учреждениям от сектора государственного управления	060	152	1 076 264,00	-	-	1 076 264,00	
Поступления текущего характера от иных резидентов (за исключением сектора государственного управления и организаций государственного сектора)	060	155	-	-	61 877,15	61 877,15	
<i>Безвозмездные поступления капитального характера</i>	070	160	-	-	-	-	
в том числе:							
<i>Доходы от операций с активами</i>	090	170	-	-	-	-	
в том числе:							
Доходы от выбытия активов	090	172	-	5 729 911,11	-	5 729 911,11	
Доходы от оценки активов и обязательств	090	176	-	- 5 729 911,11	-	- 5 729 911,11	



Наименование показателя		Код стро- ки	Код анали- тики	Деятельность с целевыми средствами	Деятельность по государственному заданию	Приносящая доход деятельность	Итого
1		2	3	4	5	6	7
Прочие расходы		270	290	-	778 528,80	68 155,20	846 684,00
в том числе:							
Налоги, пошлины и сборы		270	291	-	778 528,80	68 155,20	846 684,00
<b>Чистый операционный результат (стр.301 - стр.302); (стр.310 + стр.410)</b>		300		- 9 750,00	314 686,10	58 656,53	363 592,63
Операционный результат до налогообложения (стр.010 - Налог на прибыль)		301		- 9 750,00	314 686,10	58 656,53	363 592,63
302				-	-	-	-
<b>Операции с нефинансовыми активами (стр.320 + стр.330 + стр.350 + стр.360 + стр.370 + стр.380 + стр.390 + стр.400)</b>		310		- 9 750,00	- 5 729 255,76	154 420,65	- 5 584 585,11
Чистое поступление основных средств		320		-	- 120 339,24	- 18 267,08	- 138 606,32
в том числе:							
увеличение стоимости основных средств		321	310	-	63 300,14	236 450,00	299 750,14
уменьшение стоимости основных средств		322	41X	-	183 639,38	254 717,08	438 356,46
Чистое поступление нематериальных активов		330		-	-	-	-
в том числе:							
увеличение стоимости нематериальных активов		331	320	-	-	-	-
уменьшение стоимости нематериальных активов		332	42X	-	-	-	-
Чистое поступление непроизведенных активов		350		-	- 5 729 911,11	-	- 5 729 911,11
в том числе:							
увеличение стоимости непроизведенных активов		351	330	-	-	-	-
уменьшение стоимости непроизведенных активов		352	43X	-	5 729 911,11	-	5 729 911,11
<b>Чистое поступление материальных запасов</b>		360		- 9 750,00	120 994,59	171 687,73	282 932,32
в том числе:							
увеличение стоимости материальных запасов		361	340	-	224 131,90	3 549 430,22	3 773 562,12
из них:							
уменьшение стоимости материальных запасов		362	440	9 750,00	103 137,31	3 377 742,49	3 490 629,80
из них:							
<b>Чистое поступление прав пользования</b>		370		-	-	-	-
в том числе:							
увеличение стоимости прав пользования		371	35X	-	-	-	-
уменьшение стоимости прав пользования		372	45X	-	-	-	-
<b>Чистое изменение затрат на изготовление готовой продукции (работ, услуг)</b>		390		-	-	-	-




Наименование показателя	Код стро-ми	Код анали-тики	Деятельность с целевыми средствами	Деятельность по государственному заданию	Приносящая доход деятельность	Итого
1	2	3	4	5	6	7
в том числе:						
увеличение затрат	391	X	-	29 419 506,98	6 136 494,75	35 556 001,73
уменьшение затрат	392	X	-	29 419 506,98	6 136 494,75	35 556 001,73
<b>Чистое изменение расходов будущих периодов</b>	400	X	-	-	1 000,00	1 000,00
<b>Операции с финансовыми активами и обязательствами (стр.420-стр.510)</b>	410		-	6 043 941,86	-95 764,12	5 948 177,74
<i>Операции с финансовыми активами (стр.430 + стр.440 + стр.450 + стр.460 + стр.470 + стр.480)</i>	420		-	40 100 828,94	-98 064,77	40 002 764,17
<i>Чистое поступление денежных средств и их эквивалентов</i>	430		-	-	9 657,65	9 657,65
в том числе:						
поступление денежных средств и их эквивалентов	431	510	1 076 264,00	15 819 079,01	5 687 063,40	22 582 406,41
выбытие денежных средств и их эквивалентов	432	610	1 076 264,00	15 819 079,01	5 677 405,75	22 572 748,76
<i>Чистое поступление ценных бумаг, кроме акций</i>	440		-	-	-	-
в том числе:						
увеличение стоимости ценных бумаг, кроме акций и иных финансовых инструментов	441	520	-	-	-	-
уменьшение стоимости ценных бумаг, кроме акций и иных финансовых инструментов	442	620	-	-	-	-
<i>Чистое поступление акций и иных финансовых инструментов</i>	450		-	-	-	-
в том числе:						
увеличение стоимости акций и иных финансовых инструментов	451	530	-	-	-	-
уменьшение стоимости акций и иных финансовых инструментов	452	630	-	-	-	-
<i>Чистое предоставление займов (ссуд)</i>	460		-	-	-	-
в том числе:						
увеличение задолженности по предоставленным займам (ссудам)	461	540	-	-	-	-
уменьшение задолженности по предоставленным займам (ссудам)	462	640	-	-	-	-
<i>Чистое поступление иных финансовых активов</i>	470		-	-	-	-
в том числе:						
увеличение стоимости иных финансовых активов	471	550	-	-	-	-
уменьшение стоимости иных финансовых активов	472	650	-	-	-	-
<i>Чистое увеличение дебиторской задолженности</i>	480		-	40 100 828,94	-107 722,42	39 993 106,52
в том числе:						
увеличение дебиторской задолженности	481	560	1 076 264,00	56 585 912,03	5 614 382,87	63 276 558,90
уменьшение дебиторской задолженности	482	660	1 076 264,00	16 485 083,09	5 722 105,29	23 283 452,38


Наименование показателя	Код строки	Код аналитики	Деятельность с целевыми средствами	Деятельность по государственному заданию	Приносящая доход деятельность	Итого
1	2	3	4	5	6	7
<b>Операции с обязательствами (стр.520 + стр.530 + стр.540 + стр.550 + стр.560)</b>						
Чистое увеличение задолженности по внутренним привлеченным заимствованиям	510			34 056 887,08	2 300,65	34 054 586,43
в том числе:	520					
увеличение задолженности по внутренним привлеченным заимствованиям	521	710				
уменьшение задолженности по внутренним привлеченным заимствованиям	522	810				
Чистое увеличение задолженности по внешним привлеченным заимствованиям	530					
в том числе:	531	720				
увеличение задолженности по внешним привлеченным заимствованиям	532	820				
уменьшение задолженности по внешним привлеченным заимствованиям	540			24 212,81	30 607,68	54 820,49
Чистое увеличение прочей кредиторской задолженности						
в том числе:	541	730	1 076 264,00			
увеличение прочей кредиторской задолженности	542	830	1 076 264,00	17 535 748,35	6 005 737,28	24 617 749,63
уменьшение прочей кредиторской задолженности	550	X		17 511 535,54	5 975 129,60	24 562 929,14
Чистое изменение резервов предстоящих расходов	560	X		34 364 948,06	- 32 908,33	34 332 039,73
				- 332 273,79		- 332 273,79


Руководитель  Ветчинова М.С. (подпись) (расшифровка подписи)

Главный бухгалтер  Бугакова Т.П. (подпись) (расшифровка подписи)

Филиал – Централизованная бухгалтерия образовательных учреждений Ленинского района  
 ИНН 6658456869 КПП 665801001 ОГРН 1146658009728  
 620014, Екатеринбург г. Шейкина ул. д. 30, корп. А  
 (наименование, ОГРН, ИНН, КПП, местонахождение)

Руководитель (уполномоченное лицо)  Лобова Т.Б. (подпись) (расшифровка подписи)

Зам. начальника (должность)  (подпись) (расшифровка подписи)

Начальник филиала (должность)  (подпись) (расшифровка подписи)

Бугакова Т.П. (расшифровка подписи)

376-44-54 (телефон, e-mail)

" 24 " Января 20 23 г.



**ДОКУМЕНТ ПОДПИСАН  
ЭЛЕКТРОННОЙ ПОДПИСЬЮ**

**СВЕДЕНИЯ О СЕРТИФИКАТЕ ЭП**

Сертификат 56329272446943365375691549892248362578707919157

Владелец Ветчинова Мария Сергеевна

Действителен с 24.03.2023 по 23.03.2024